



**ROTEIRO DE ATIVIDADES COMPLEMENTARES DE ESTUDO – COVID 19**  
**19º ROTEIRO**

**ESCOLA MUNICIPAL LUIZ REAL**  
**PROFESSORA: ELISABETE DO PRADO MAGALHAES SANCHES**

**TURMA: INFANTIL 5**

**ALUNO(A):** \_\_\_\_\_

Com carinho, aos meus queridos (a) alunos (a) e aos senhores pais:

- ✓ Importante assistir aos vídeos indicados e ouvir os áudios explicativos que estarão disponíveis em nosso grupo. Desejo de coração que todos estejam bem, com saúde e paz! Obrigada, Prof.<sup>a</sup> Bete.

**O que você vai estudar:**

**Saberes e conhecimentos:**

- Noção Temporal;
- Escrita e Ilustração
- Diferenciação entre desenhos, letras e números
- Escuta e apreciação de gêneros textuais
- Alfabeto
- Representação Gráfica como expressão de conhecimentos, experiências e sentimentos.
- O corpo e seus movimentos
- Motricidade e habilidade Manual
- Figuras Geométricas
- Percepção do Entorno

**Para que vamos estudar esses conteúdos?**

**Objetivos**

✓ **Traços, sons, cores e formas.**

(EI03TS02) Apreciar e oralizar sobre diferentes imagens do seu dia a dia.

✓ **Escuta, fala pensamento e imaginação.**

(EI03EF03) Diferenciar desenho de letra/escrita, relacionando a função social.

(EI03EF06) Diferenciar desenho, letra e número em suas produções espontâneas.

(EI03EF07) Escutar a leitura de diferentes gêneros textuais.

(EI03EF07) Identificar as letras do alfabeto em diversas situações da rotina escolar.

✓ **Espaços, tempos, quantidades, relações e transformações.**

(EI03ET04) Observar em atividades da sua rotina a construção da sequência temporal: manhã/tarde, dia/noite, para que possa reconhecer a passagem do tempo.

(EI03ET01) Reconhecer e nomear as figuras geométricas.

✓ **O Eu, O Outro e o Nós**

(EI03EO04) Representar no desenho seus conhecimentos, sentimentos e apreensão da realidade.

✓ **Corpos, Gestos e Movimentos.**

(EI03CG03) Combinar seus movimentos com os de outras crianças e explorar novos movimentos usando gestos, seu corpo e sua voz.

(EI03CG05) Executar atividades manuais utilizando recursos variados, linha, lã, canudinho, argola e outros.

**Como vamos estudar os conteúdos?**

- ✓ Assistir à explicação da professora no grupo de WhatsApp diariamente;
- ✓ Realizar as atividades na apostila;
- ✓ Observar o tempo todos dias e registrar;
- ✓ Relembrar a criança diariamente qual é o dia da semana;
- ✓ Pedir para a criança escrever o seu nome no início da apostila;
- ✓ Realizar as atividades diariamente;
- ✓ Assistir aos vídeos indicados;



**ESCOLA MUNICIPAL LUIZ REAL**  
**EDUCAÇÃO INFANTIL E ENSINO FUNDAMENTAL**  
Rua: Guerino Volpato, 75 – Distrito de São Martinho- Rolândia/Pr  
Fone (43) 3240-1357



- ✓ Auxiliar a criança na leitura da atividade;
- ✓ Deixar a criança fazer seu próprio desenho, pintura e escultura;
- ✓ Realizar pinturas e colagens;
- ✓ Desenvolver as brincadeiras propostas;
- ✓ Realizar experiência;
- ✓ Incentivar a criança a estudar, fazendo elogios diários.




**SEGUNDA-FEIRA, 05 DE JULHO DE 2021.**



BOM DIA!  
 PARA COMEÇAR PINTE ABAIXO UMAS  
 DAS IMAGENS PARA REPRESENTAR O  
 PERÍODO EM QUE ESTÁ FAZENDO  
 ATIVIDADE E DEPOIS PINTE COMO ESTÁ  
 O TEMPO.  
 NO CALENDÁRIO, MARQUE COM UM "X"  
 OS DIA QUE JÁ PASSARAM E CIRCULE O  
 DIA DO MÊS QUE ESTAMOS. CAPRICHE!


**PERÍODO:**



DIA

NOITE

**TEMPO:**



ENSOLARADO

NUBLADO

CHUVOSO

**CALENDÁRIO JULHO - 2021**



DOMINGO	SEGUNDA-FEIRA	TERÇA-FEIRA	QUARTA-FEIRA	QUINTA-FEIRA	SEXTA-FEIRA	SABADO
				1	2	3
4	5	6	7	8	9	10
11	12	13	14	15	16	17
18	19	20	21	22	23	24
25	26	27	28	29	30	31



AGORA, PINTE O DIA DA SEMANA EM QUE ESTAMOS



DOMINGO

SEGUNDA-FEIRA

TERÇA-FEIRA

QUARTA-FEIRA

QUINTA-FEIRA

SEXTA-FEIRA

SÁBADO

VAMOS RELEMBRAR A FAMÍLIA DO ALFABETO COM ÊNFASE NA TERCEIRA LETRA. MAS QUAL SERIA? ACESSO O LINK PARA SABER UM POUCO MAIS.




<https://youtu.be/HdrApaRtTYY>

- 1) PEÇA PARA UM ADULTO FAZER A LETRA **C** NO CHÃO E PASSE POR CIMA DO TRAÇADO.
- 2) UTILIZANDO CANETINHA PASSE POR CIMA DO TRAÇADO D A LETRA **C**. OBSERVE QUE ESTA TEM UMA FORMA BEM FÁCIL DE APRENDER.





3) VEJA A IMAGEM ABAIXO. ENCONTRE A LETRA **C** E CIRCULE.



**BEIJOS E ATÉ AMANHÃ.**



TERÇA-FEIRA, 06 DE JULHO DE 2021.




BOM DIA!  
PARA COMEÇAR PINTE ABAIXO UMAS  
DAS IMAGENS PARA REPRESENTAR O  
PERÍODO EM QUE ESTÁ FAZENDO  
ATIVIDADE E DEPOIS PINTE COMO ESTÁ  
O TEMPO. CAPRICHE!

PERÍODO:




DIA



NOITE

TEMPO:



ENSOLARADO



CHUVOSO



NUBLADO

PINTE O DIA DA SEMANA EM QUE ESTAMOS



DOMINGO

SEGUNDA-FEIRA

TERÇA-FEIRA

QUARTA-FEIRA

QUINTA-FEIRA

SEXTA-FEIRA

SÁBADO




- 1) OBSERVE A PARLENDA ABAIXO. PINTE DE VERMELHO AS PALAVRAS QUE INICIAM COM A LETRA C.

## CASINHA DA VOVÓ

A CASINHA DA  
VOVÓ, É  
COBERTA DE  
CIPÓ,  
O CAFÉ TÁ  
DEMORANDO,  
COM CERTEZA  
NÃO TEM PÓ.



- 2) VAMOS TREINAR FALAR A PARLENDA EM VOZ ALTA. PEÇA PARA UM ADULTO ENSAIAR VÁRIAS VEZES COM VOCÊ E NA SEQUENCIA MANDE UM AUDIO PARA A PROFESSORA. VAMOS LÁ VOCÊ CONSEGUE!
- 3) COLE PAPEL RASGADO DENTRO DA LETRA C.





**ESCOLA MUNICIPAL LUIZ REAL**  
**EDUCAÇÃO INFANTIL E ENSINO FUNDAMENTAL**  
Rua: Guerino Volpato, 75 – Distrito de São Martinho- Rolândia/Pr  
Fone (43) 3240-1357



- 4) UTILIZE O ESPAÇO ABAIXO PARA ILUSTRAR A PARLENDA “A CASINHA DA VOVÓ” ATRAVÉS DE UM DESENHO.

**BEIJOS E ATÉ AMANHÃ.**






QUARTA-FEIRA, 07 DE JULHO DE 2021.

## BOM DIA!


PARA NÃO PERDER O COSTUME, ABRA A JANELA OU VÁ NA VARANDA DE SUA CASA E OLHE COMO ESTÁ O TEMPO.

PINTE ABAIXO UMAS DAS IMAGENS PARA REPRESENTAR O PERÍODO EM QUE ESTÁ FAZENDO ATIVIDADE E DEPOIS PINTE COMO ESTÁ O TEMPO.

PERÍODO:




DIA



NOITE

## COMO ESTÁ O TEMPO?



AGORA, PINTE O DIA DA SEMANA EM QUE ESTAMOS.



DOMINGO

SEGUNDA-FEIRA

TERÇA-FEIRA

QUARTA-FEIRA

QUINTA-FEIRA

SEXTA-FEIRA

SÁBADO



- 1) VEJA QUE A LETRA **C** APARECE NO INÍCIO, NO MEIO E NO FIM DAS PALAVRAS ESCRITAS ABAIXO. FAÇA UM CÍRCULO TODAS AS VEZES QUE ELA APARECER.

COGUMELO



CAVALO


BONECA

CONTO CACHORRO

COBRA



2) VEJA AS FIGURAS GEOMÉTRICAS ABAIXO E DEPOIS RESPONDA:



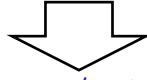
QUANTOS CIRCULOS TÊM?

QUANTOS QUADRADOS TÊM?

QUANTOS TRIANGULOS TÊM?




3) CORRUIPIO É UMA BRINCADEIRA POPULAR. VAMOS BRINCAR  
TAMBÉM? ACESSE O LINK PARA VER UMA DAS FORMAS DE  
FAZER O BRINQUEDO:



[https://www.youtube.com/watch?v=0-kc\\_5KWe\\_Y](https://www.youtube.com/watch?v=0-kc_5KWe_Y)

VEJA ALGUMAS SUGESTÕES ABAIXO E NÃO ESQUEÇA DE ENVIAR FOTO PARA A  
PROFESSORA.



**DIVIRTA-SE!**

**BEIJOS E ATÉ AMANHÃ.**




QUINTA-FEIRA, 08 DE JULHO DE 2021.



BOM DIA!  
 PARA COMEÇAR PINTE ABAIXO UMAS DAS  
 IMAGENS PARA REPRESENTAR O  
 PERÍODO EM QUE ESTÁ FAZENDO  
 ATIVIDADE E DEPOIS PINTE COMO ESTÁ O  
 TEMPO.


**PERÍODO:**



DIA

NOITE

**TEMPO:**



ENSOLARADO

NUBLADO



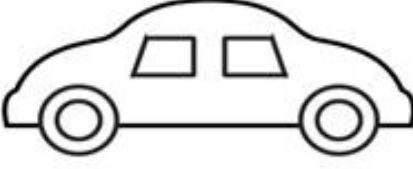

















CHUVOSO

1) VEJA AS LETRAS ABAIXO: MARQUE UM X TODAS AS VEZES QUE ENCONTRAR A LETRA C.

U	O	I	C	E	U
C	A	U	E	O	C
U	I	C	A	U	E
O	A	E	I	C	I
A	C	A	E	I	O
I	E	U	O	A	C
U	A	C	I	U	I
A	C	I	U	O	A



2) ENCONTRE O OBJETO DIFERENTE EM CADA LINHA E PINTE-O.



**ESCOLA MUNICIPAL LUIZ REAL**  
**EDUCAÇÃO INFANTIL E ENSINO FUNDAMENTAL**  
Rua: Guerino Volpato, 75 – Distrito de São Martinho- Rolândia/Pr  
Fone (43) 3240-1357



3) FAÇA PESQUISA EM LIVROS, REVISTAS OU JORNAIS, RECORTE E COLE ABAIXO  
OBJETOS QUE COMEÇAM COM A LETRA C.

**BEIJOS E ATÉ AMANHÃ!**



SEXTA-FEIRA, 09 DE JULHO DE 2021.

## BOM DIA!


PARA NÃO PERDER O COSTUME, ABRA A JANELA OU VÁ NA VARANDA DE SUA CASA E OLHE COMO ESTÁ O TEMPO.

PINTE ABAIXO UMAS DAS IMAGENS PARA REPRESENTAR O PERÍODO EM QUE ESTÁ FAZENDO ATIVIDADE E DEPOIS PINTE COMO ESTÁ O TEMPO.

PERÍODO:



DIA



NOITE

## COMO ESTÁ O TEMPO?



AGORA, PINTE O DIA DA SEMANA EM QUE ESTAMOS.



DOMINGO

SEGUNDA-FEIRA

TERÇA-FEIRA

QUARTA-FEIRA

QUINTA-FEIRA



SEXTA-FEIRA

SÁBADO



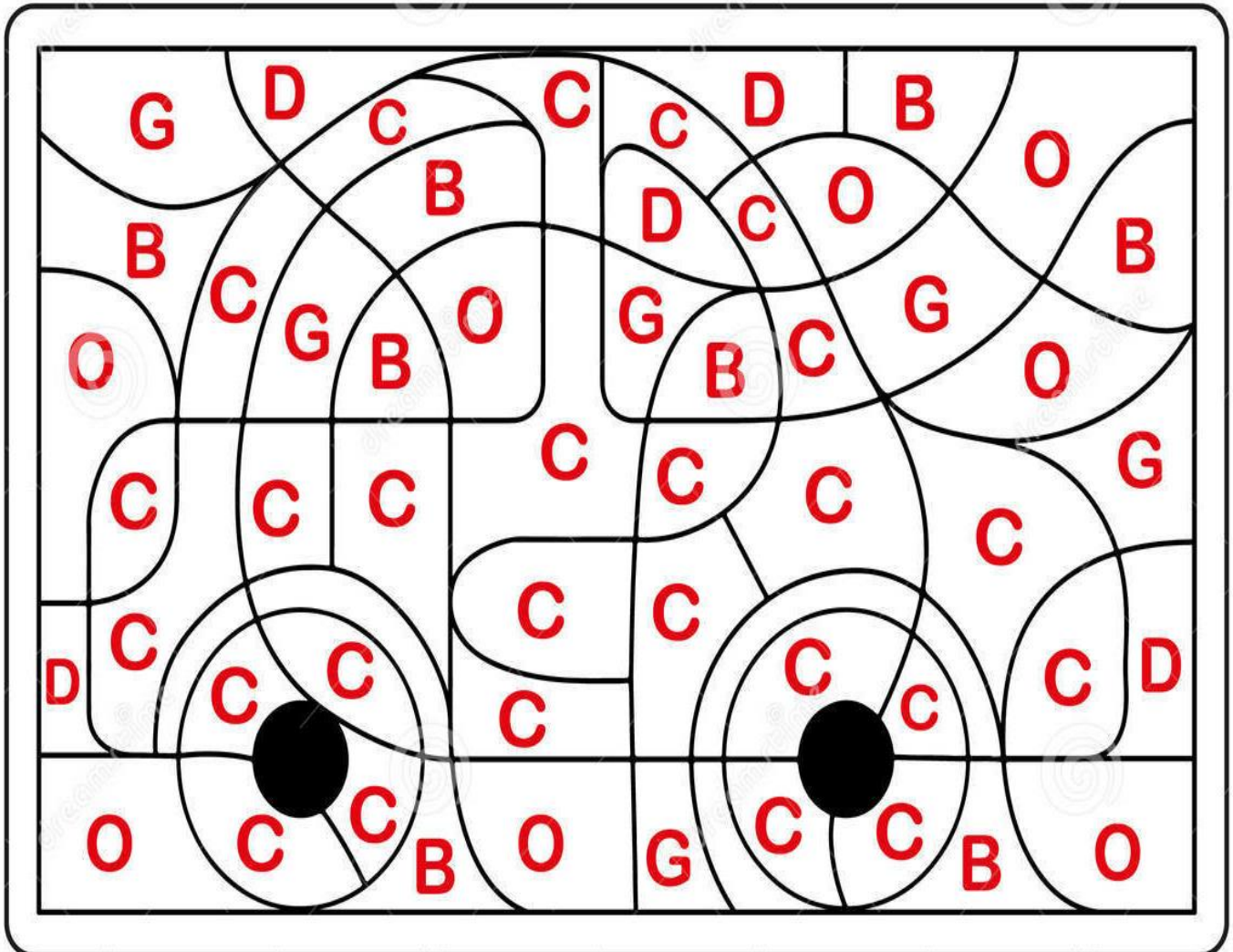


- 1) COLE BARBANTE NO CONTORNO DA LETRA C E OBSERVE QUE TODOS OS DESENHOS TAMBÉM COMEÇAM COM A LETRA C. DEPOIS, MARQUE COM UM X APENAS OS ANIMAIS.






2) PINTE TODOS OS LUGARES COM A LETRA C PARA DESCOBRIR A FIGURA OCULTA.



3) AGORA, COMPLETE COM A LETRA QUE ESTA FALTANDO O NOME DO OBJETO QUE VOCÊ DESCOBRIU.

\_\_\_\_\_ ARRO



OBÁ!! CHEGOU A HORA  
DA BRINCADEIRA.  
EM FAMÍLIA, COM ESSE  
FRIOZINHO, NADA  
MELHOR DO QUE  
DIVERSÃO COLETIVA!

4) A BRINCADEIRA DE HOJE É: TAMPINHA NO COPO. VEJA AS INSTRUÇÕES ABAIXO:

### **TAMPINHA NO COPO**

NESTA ATIVIDADE VOCÊ VAI PRECISAR DOS SEGUINTE MATERIAIS:

- 5 TAMPINHAS DE GARRAFA PET;
- 5 COPOS DESCARTÁVEIS (PODE SER AQUELES DE PLÁSTICO REUTILIZÁVEL);
- FITA CREPE PARA PENDURAR OS COPOS NA MESA;

### **DESENVOLVIMENTO E REGRAS:**

- PENDURE, COM O AUXÍLIO DA FITA CREPE, OS COPOS NA BEIRADA DA MESA;
- FEITO ISSO, UMA PESSOA POR VEZ DEVE TENTAR ACERTAR AS TAMPINHAS DENTRO DOS COPOS DANDO UM PETELECO COM A PONTA DOS DEDOS;
- CADA UM TERÁ CINCO CHANCES (UMA CHANCE POR TAMPINHA);
- FAÇA ATÉ TRÊS RODADAS OU MAIS PARA DEFINIR O VENCEDOR. QUANTO MAIS TAMPINHAS ACERTAREM, MAIS PONTOS MARCAM;
- VENCE QUEM ACERTAR O MAIOR NÚMERO DE TAMPINHAS NOS COPOS.

**BEIJOS E TENHA UM ÓTIMO FINAL DE SEMANA, SE CUIDE!**